

ピンホールカメラを作ってみませんか?



自作のピンホールカメラで、撮影から現像までを体験します。



2010年

10/16 土

ピンホールカメラの作成

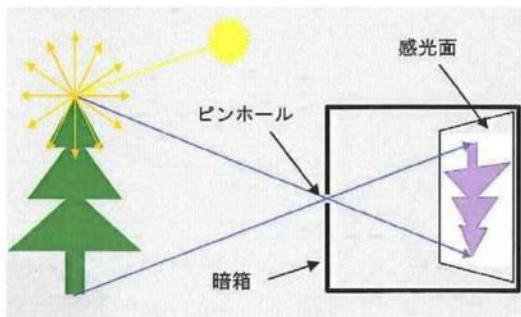
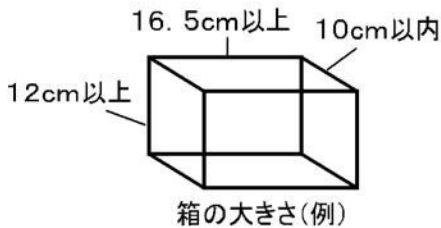
会場 アクロス 4階 メディア研修室
持ち物 キャブサイズ(12×16.5cm)の印画紙が入る厚紙でできた箱、定規(30cm程)

10/17 日

撮影、現像、講評

集合 アクロス 4階 メディア研修室
持ち物 作成したカメラ 等

いずれも午後1時30分～4時30分 [午後1時開場]



講師

日本針穴写真協会
関西支部長
三崎 文雄 さん

定員


先着20人(要予約)

費用

2,500円
(初回一括支払い
材料費込み)

申込み

9月5日(日)から
電話か来館



ピンホールカメラとは…

被写体に光が当たると、光は様々な方向に反射し散乱します。ピンホールカメラは、被写体のある一点から反射した光のうち、ピンホールを通過した光だけが感光面上に到達し、小さな点として残ります。レンズを使用したカメラと違って、一度に多くの光が入らないので、撮影には長い時間がかかります。

普通の写真のような解像度(鮮明さ・細かさ)は得られませんが、レンズを使っていないので焦点はなく、手前のものから遠方のものまで同じ解像度で写すことができます。※仕上がりは白黒写真です。

お申し込み・お問い合わせ **大東市立生涯学習センター アクロス**

〒574-0036

大阪府大東市末広町 1-301 ローレルスクエア住道サンタワー内 ※JR 住道駅南側高層マンション内

TEL: 072-869-6505 FAX: 072-870-1405 E-mail: info@daito-across.jp

HP:「大東 アクロス」で検索 開館時間 午前9時～午後10時 ※地図は裏面にあります。

アクロスの : 当センターの駐輪場は非常に狭くなっています。
お願い : なるべく公共交通機関や徒歩でお越しください。