



## 臨時駐輪場利用の流れ

利用日までに



自転車での来館が多い団体の方は、本予約（支払い）時にご予約ください。可能であれば当日の事業（イベント等）の流れや詳細（チラシ等）について併せて提出をお願いします。

利用当日



- ① お部屋の貸し出し時に、臨時駐輪場の場所をご案内いたします。
- ② 事業（イベント等）開始30分前になりましたら、通路に1人お立ちください。  
臨時駐輪場には、来場予定者が入られるまで、人がいるようにしてください。  
事業（イベント等）への参加が随時にわたる場合は、できるだけ使用時間のあいだ、人がいるようにお願いします。（臨時駐輪場は、機械式駐輪場と異なりロックされません）
- ③ 臨時駐輪場は、使用時間中のみの使用となります。使用可能時間の貼紙は、当センターでご用意いたします。
- ④ 使用時間内に自転車を出していただくよう、参加者にお知らせをお願いします。  
※機械式駐輪場が満車の場合は、他の利用者も臨時駐輪場に停められることがあります。
- ⑤ 事業（イベント等）終了後は、お部屋の確認の後に、臨時駐輪場も一緒に確認させていただきます。

ご注意



- ① 臨時駐輪場は、アクロスの駐車場内に設定します。自動車の出入りがありますので、お気をつけください。
- ② 臨時駐輪場の出入りの際は、必ず自転車を降りていただくようにご案内ください。  
飛び出しは、非常に危険です。
- ③ 駐車場内の自動車には、傷をつけたりしないようにお気をつけください。
- ④ 駐輪場内での事故や盗難については、当センターは責任を負いませんのでご了承ください。
- ⑤ 万一、カードを使用せず出庫できた場合は、駐輪カードを返却ください。

機械式駐輪場の利用方法は裏面をご覧ください 

大東市立生涯学習センター **アクロス**

〒574-0036 大東市末広町1番301号 ローレルスクエア住道サンタワー内  
TEL: 072-869-6505 FAX: 072-870-1405 E-mail: [info@daito-across.jp](mailto:info@daito-across.jp)  
ホームページアドレス <http://ww>


# 大東市立生涯学習センター アクロス 駐輪場（無料）の利用方法

当センターでは、センター利用者専用（無料）の駐輪場 28 台分、バイク置場 8 台分を設置しています。ご利用の方は、お手数ですが下記の手順でご利用ください。

なお、当センター周辺は駐輪禁止区域となっています。また、正規以外の通路等に駐輪されたものは移動・撤去します。ご理解ご協力をお願いします。

夜間 10 時～朝 9 時までの出し入れはできません。

## STEP 1 : 駐輪する



▼ロック装置の奥まで前輪を押し込む。

▼バイクの場合は、チェーンをタイヤに通し、ロックする。

※1 分後に前輪がロックされます


## STEP 2 : 受付券を受け取る

※これを忘れるとパスカード（サービス券）を提供できません。



▼①車室番号を入力し、  
②受付券ボタンを押す。

▼発行された受付券（右記）を出庫まで大切に保管する。



**この操作を忘れるとパスカード（サービス券）を提供できません。  
パスカードがないと出庫できません。**

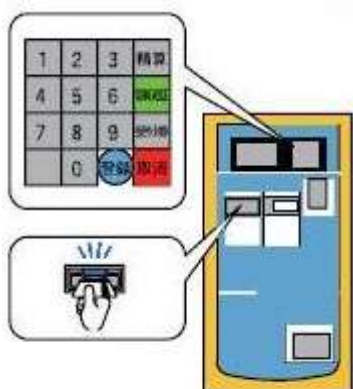
## STEP 3 : 利用後、受付にてパスカードを受け取る

- ▼施設利用終了後、受付券を 3 階受付に持参する。
- ▼受付に施設利用内容を伝える（必須）。
- ▼パスカードのお渡しは受付券との交換となります。
- ▼パスカード受領後は、速やかに出庫してください。

※発行した受付券の紛失にご注意ください。

※万一、カードを使用せず出庫できた場合は、駐輪カードを返却ください。

## STEP 4 : 出庫する



▼①車室番号を入力し、②精算ボタンを押す。

▼③パスカードを入れる。

▼パスカードの認証が終わるとロックが解除されるので、3 分以内に出庫する。

※精算後 3 分以内に出庫してください。3 分をこえると再びロックされます。

《 発券機横の利用規約も併せてご確認ください。 》

※利用方法等お困りの方は、3階受付、またはインターフォンでお問い合わせください。